



## THERMOCARE

Paturi confortabile, cu sistem de încălzire sigur, pentru micuții noștri

# THERMOCARE

Linia de produse THERMOCARE este rezultatul unor decenii de experiență în terapia prin încălzire. Dezvoltarea sa este concentrată pe nevoile pacientului și pe cerințele utilizatorului și este o alternativă eficientă din punct de vedere al costurilor atunci când bebelușii necesită supraveghere în unitatea de îngrijire medicală.

Paturile cu încălzire THERMOCARE crează un mediu ideal și stabil din punct de vedere termic pentru micii pacienți, susținându-le dezvoltarea.

## Un sistem modular, adecvat tuturor cerințelor



### **THERMOCARE K**

Pat prevăzut cu încălzire în suprafața de dormit, având înălțime statică sau cu înălțime ajustabilă.

### **THERMOCARE C**

Pat prevăzut cu încălzire cu lampă radiantă, având înălțime statică sau cu înălțime ajustabilă.

### **THERMOCARE KCE**

Pat prevăzut cu încălzire cu perne de încălzire și lampă radiantă având înălțime ajustabilă.

### **Selectați dintre aceste articole:**

ansamblu de perete cu înălțimea de 170 mm sau 250 mm; capac, dintr-o bucată sau din două bucăți.




## Atenția concentrată asupra pacientului

Patul asigură condiții de lucru optime pentru utilizator. Acesta poate fi înclinat în sus cu o singură mână, în timp ce pacientul rămâne poziționat central, sub încălzitorul radiant. Copilul nu este expus fluctuațiilor de temperatură, iar distanța până la monitoarele și dispozitivele conectate rămâne aceeași.

Toți pereții pot fi pliați cu o mână, permițând utilizatorilor și părinților să aibă acces neobstrucționat.

Pereții laterali de siguranță suplimentari împiedică nou-născutul să cadă din pat în cazul în care nu este supravegheat. În timpul acordării îngrijirii, acești pereți pot fi retractați în interiorul patului.



## Spațiu de depozitare comod incorporat

În timpul acordării îngrijirii este important să aveți la dispoziție permanent articolele necesare. Sertarele patului cu încălzire sunt accesibile de pe toate laturile în fiecare situație.





## Încălzire radiantă practică, confortabilă

În funcție de model, paturile cu încălzire THERMOCARE sunt dotate cu încălzitor radiant. Căldura în infraroșu, cu lungime de undă mare, nu este vizibilă, este foarte sensibilă, iar pacientul se simte încălzit și confortabil.

## Pătura cu gel încălzită în mod activ

În funcție de configurație, o saltea cu gel încălzită în mod activ susține stabilizarea temperaturii corpului. Volumul mare de căldură acumulată în saltea cu gel conferă echilibrul termic perfect pentru bebeluș și susține încălzirea rapidă a pacienților hipotermici.

Padul de gel moale și cald îi amintește bebelușului de atingerea părinților, iar acesta devine calm și mulțumit. Un copil relaxat creează o atmosferă pozitivă pentru părinți și pentru personalul medical.

În plus, suprafața moale a padului din gel ajută la prevenirea rănilor cauzate de presiune și oferă confort.

## Căldura radiantă plus pad cu gel încălzit

Combinăția dintre radiația în infraroșu cu lungime de undă mare și căldura conductivă de la saltea cu gel creează condiții ideale pentru un mediu neutru din punct de vedere termic în îngrijirea medicală.

## Ridicare ușoară pentru ajustarea lîna a înălțimii

Înălțimea patului poate fi ajustată lin cu ajutorul pedalelor de picior. Bebelușul nu este afectat de mișcare și se simte confortabil.

## Lumina ajustabilă, întotdeauna adecvată

Bebeluşii, în special nou-născuţii, sunt stresaţi atunci când sunt orbiţi de o lumină strălucitoare bruscă. De aceea, lămpile cu suprafaţă mare ale încălzitorului radiant CERAMOTHERM® se sting şi se aprind treptat. Micii pacienţi rămân calmi şi se simt confortabil.

În funcţie de situaţie, intensitatea luminii poate fi ajustată în 5 etape asigurând lumină optimă, zi şi noapte.



## Temporizatoare integrate


Cele trei temporizatoare integrate în încălzitorul radiant permit patului cu încălzire THERMOCARE să dea o indicaţie cu privire la:

- Temporizatorul Apgar pentru îngrijirea post-natală a noilor născuţi
- Temporizator cu oprirea ceasului, util în multe domenii de utilizare
- Temporizator cu numărătoare inversă, indispensabil în aplicaţiile limitate din punct de vedere a timpului



## Schimbarea locului – nicio problemă

Roţile duble netede dar robuste conferă o poziţie stabilă a patului cu încălzire THERMOCARE şi permit efectuarea cu uşurinţă a mişcării. O roată este echipată cu sistem de blocare a direcţiei care garantează o stabilitate perfectă a direcţiei şi permite manevrarea în jurul colţurilor şi a mobilierului. Patru amortizoare protejează patul, mobilierul din vecinătate şi pereţii de la o posibilă deteriorare.




## Siguranţa Integrată

Paturile cu încălzire THERMOCARE au fost concepute pentru a fi prietenoase cu utilizatorii şi având principiul de siguranţă integrată ca prioritate principală. Forma concavă a suprafeţei de şedere şi pereţii laterali de siguranţă împiedică căderea bebeluşului din pat.

Când pătura cu gel este deteriorată, nu există scurgere de lichid.

Elementul de siguranţă din plasă de oţel împiedică utilizatorii şi pacienţii să atingă elementul fierbinte de încălzire.

Temperatura selectată şi intensitatea radiaţiei nu pot fi modificate în mod accidental.



## Standard și calitate superioară

Dispozitivele THERMOCARE sunt dezvoltate și fabricate în Germania conform standardului în vigoare privind siguranța și calitatea.

Utilizarea materialelor de înaltă calitate și mâna de lucru de calitate garantează o viață îndelungată a paturilor cu încălzire.

## Sinergiile sistemului

Dispozitivele WEYER construiesc linii de produse unice, cu componente și elemente compatibile.

Mai jos câteva dintre acestea:



**Insuflare și aspirație**  
REANIMAT®-02-Blend



**Încălzitor radiant**  
CERAMOTHERM®



**Lampă de fototerapie cu LED**  
BILICOMPACT® LED



**Dispozitiv de încălzire  
sub pernă, modul de masă**  
THERMOCARE Convenience



**Incubator deschis**  
VARIOTHERM®



**Incubator**  
THERMOCARE Vita

# CONFIGURARE

- configurație standard
- esențial de utilizat
- accesoriu opțional

## Toate dispozitivele THERMOCARE sunt echipate cu:

4 roți duble netede, 3 cu blocare completă, 1 cu blocare a direcției, platforma pacientului cu dimensiuni de 480 x 760 mm, cu părți laterale ridicate, poziția cu capul în sus sau cu capul în jos ajustabilă cu până la  $\pm 12^\circ$ , 3 prize de pornire de 230 V pentru dispozitivele suplimentare.

Configurarea dispozitivului de bază	Nr. com.	THERMOCARE K cu încălzire sub pernă		THERMOCARE C cu încălzitor radiant		THERMOCARE KCE cu încălzire sub pernă și încălzitor radiant
		Înălțime statică	Ajustabil pe înălțime	Înălțime statică	Ajustabil pe înălțime	Ajustabil pe înălțime
Încălzire sub pernă din gel		<input type="checkbox"/>	<input type="checkbox"/>	–	–	<input type="checkbox"/>
Ajustarea ușoară a înălțimii platformei pacientului în intervalul 850 - 1150 mm		–	<input type="checkbox"/>	–	<input type="checkbox"/>	<input type="checkbox"/>
Ansamblu de tuburi pentru adaptarea unui încălzitor radiant și a accesoriilor suplimentare		–	–	<input type="checkbox"/>	<input type="checkbox"/>	<input type="checkbox"/>
Încălzitor radiant CERAMOTHERM®		–	–	<input type="checkbox"/>	<input type="checkbox"/>	<input type="checkbox"/>

## Ansamblu de perete

(Comandă obligatorie de WY3021 sau WY3022)

Ansamblu de perete cu înălțimea de 170 mm, pliere în jos, 2 pereți laterali de siguranță	WY3022	<input checked="" type="checkbox"/>	<input checked="" type="checkbox"/>	<input checked="" type="checkbox"/>	<input checked="" type="checkbox"/>	<input checked="" type="checkbox"/>
Ansamblu de perete cu înălțimea de 250 mm, pliere în jos, 2 pereți laterali de siguranță	WY3021	<input checked="" type="checkbox"/>	<input checked="" type="checkbox"/>	<input checked="" type="checkbox"/>	<input checked="" type="checkbox"/>	<input checked="" type="checkbox"/>
Carcasă dintr-o bucată pentru ansamblu de perete cu înălțimea de 250 mm (WY3021)	WY3024	<input type="checkbox"/>	<input type="checkbox"/>	<input type="checkbox"/>	<input type="checkbox"/>	<input type="checkbox"/>
Carcasă din două bucăți pentru ansamblu de perete cu înălțimea de 250 mm (WY3021)	WY3025	<input type="checkbox"/>	<input type="checkbox"/>	<input type="checkbox"/>	<input type="checkbox"/>	<input type="checkbox"/>

## Echipment suplimentar

Raft fixat pe stâlp, maximum 4 rafturi per dispozitiv	WY3035	<input type="checkbox"/>	<input type="checkbox"/>	<input type="checkbox"/>	<input type="checkbox"/>	<input type="checkbox"/>
Sertar în formă de arc care glisează din ambele laturi, fixat pe raftul WY3035, maximum 2 sertare per dispozitiv	WY3036	<input type="checkbox"/>	<input type="checkbox"/>	<input type="checkbox"/>	<input type="checkbox"/>	<input type="checkbox"/>
Pereche suplimentară de pedale de picior pentru ajustarea înălțimii	WY3032	–	<input type="checkbox"/>	–	<input type="checkbox"/>	<input type="checkbox"/>
Suport pentru adaptarea a 2 tuburi de $\varnothing$ 27 mm	WY3051	<input type="checkbox"/>	<input type="checkbox"/>	–	–	–
Ansamblu de tuburi $\varnothing$ 27 mm, lungime 650 mm pentru adaptarea accesoriilor	WY3055	<input type="checkbox"/>	<input type="checkbox"/>	–	–	–
Raft de 590 x 320 mm, fixat pe tuburi $\varnothing$ 27 mm și $\varnothing$ 40 mm, cu bara de instrumente și element de fixare pentru capac	WY3060	<input type="checkbox"/>	<input type="checkbox"/>	<input type="checkbox"/>	<input type="checkbox"/>	<input type="checkbox"/>
Raft de 240 x 300 mm, fixat pe ansamblul de tuburi $\varnothing$ 27 mm, cu 2 bare de instrumente și element de fixare pentru capac	WY3061	<input type="checkbox"/>	<input type="checkbox"/>	<input type="checkbox"/>	<input type="checkbox"/>	<input type="checkbox"/>
Bara de instrumente fixată pe ansamblul de tuburi $\varnothing$ 27 mm	WY3064	<input type="checkbox"/>	<input type="checkbox"/>	<input type="checkbox"/>	<input type="checkbox"/>	<input type="checkbox"/>
Suport pentru infuzie, cu înălțime ajustabilă, fixat pe ansamblul de tuburi $\varnothing$ 27 mm	WY2076	<input type="checkbox"/>	<input type="checkbox"/>	<input type="checkbox"/>	<input type="checkbox"/>	<input type="checkbox"/>
Baldachin pentru pat, conectat în WY3051	WY3070	<input type="checkbox"/>	<input type="checkbox"/>	–	–	–
Suport pentru tuburile de respirație, fixate în colțul patului	WY3075	<input type="checkbox"/>	<input type="checkbox"/>	<input type="checkbox"/>	<input type="checkbox"/>	<input type="checkbox"/>

# DATE TEHNICE

	<b>THERMOCARE K</b> Încălzire statică, cu încălzire sub perniță		<b>THERMOCARE K</b> ajustabil pe înălțime, cu încălzire sub perniță		<b>THERMOCARE C</b> Încălzire statică, cu încălzitor radiant		<b>THERMOCARE C</b> Încălzire ajustabilă, cu încălzitor radiant		<b>THERMOCARE KCE</b> ajustabil pe înălțime, cu încălzire sub perniță + încălzitor radiant	
Parametri electrice	Încălzire sub perniță	180 W	180 W	-	-	180 W	180 W	180 W	180 W	180 W
	Pilon pentru ridicare lină încălzitor	-	120 W	-	-	120 W	120 W	120 W	120 W	120 W
	Radiant CERAMOTHERM® Prize	-	-	690 W	690 W	690 W	690 W	690 W	690 W	690 W
	Pentru echipamente suplimentare	3	3	3	3	3	3	3	3	2
	Putere maximă absorbită	2300 W								
Tensiune	230 V / 50 - 60 Hz									
Parametri de funcționare	Pozițiile capul-sus și capul-jos ajustabile la	± 12°								
	Perniță	Gel PU			Spumă PU			Gel PU		
	Interval reglabil încălzire sub perniță	Da	Da	-	-	-	Da	Da	Da	Da
	Standard: 35 - 37°C, Ext ins: 30 - 38,5°C									
	Lumina	LED 2 x 850 lm - intensitate variabilă								
	Temperatura de culoare a luminii	4000 K								
	Elementul de încălzire al lămpii radiante/lungimea de undă	Ceramic / 1.5 – 6.8 μm								
	Selectarea intensității radiației	2 – 20 mW/cm <sup>2</sup>								
	Funcția "reducere automată a intensității"	Da								
	Afișarea valorii selectate actuale și reziduală	Da								
	Greutatea dispozitivului	66 kg	72 kg	73 kg	79 kg	80 kg	80 kg	80 kg	80 kg	80 kg
Clasificare conform directivei 93/42/EEC	II a			II a			II b			



**Weyer GmbH**

Herrenhöhe 4, D-51515 Kürten-Herweg  
Tel.: (+49) 02207 9698-0  
Fax.: (+49) 02207 4750  
Email: info@weyermmed.com  
www.weyermmed.com



**NOVA TECH MED**

Distribuitor România: **NOVA TECH MED SRL**  
**Str. Baicului nr. 82, Sector 2, 021784,**  
**București**  
Tel: 021 250 13 34 • Fax 021 252 05 86  
Email: office@novatechmed.ro  
www.novatechmed.ro

